




Checkliste für Ihren Fensterkauf

Welche Form der Raumlüftung wünsche ich?	<input type="checkbox"/> Dauerlüftungseinrichtung mit oder ohne motorische Unterstützung <input type="checkbox"/> Spaltlüftung <input type="checkbox"/> Manuelles Öffnen der Fenster (Dreh-/Kipp)
Montage der Fenster	<input type="checkbox"/> Qualifizierte Montage nach den Regeln der Technik (z.B. ÖNORM, RAL etc.) <input type="checkbox"/> Montageplanung nach den Regeln der Technik – gemeinsam mit dem Internorm [1 st] window partner
Wartung und Pflege	<input type="checkbox"/> Wartungsvertrag mit qualifizierten Internorm [1 st] window partner <input type="checkbox"/> Wartung durch Eigenleistung <input type="checkbox"/> Beachtung der Internorm-Fibel/Pflege, Wartung und Garantien
Fenster-Offerte: Beachten sie beim Vergleich immer	<input type="checkbox"/> Fenstermaße <input type="checkbox"/> Verglasung <input type="checkbox"/> Beschläge <input type="checkbox"/> Bautiefe <input type="checkbox"/> Zubehör <input type="checkbox"/> Oberflächenausführung <input type="checkbox"/> Wärme- und Schall-dämmwerte (lt. Prüfzeugnissen) <input type="checkbox"/> Anzahl der Dichtungen <input type="checkbox"/> Design-Ausführung <input type="checkbox"/> Gütezeichen
Garantie-Leistungen	<input type="checkbox"/> Auf Profile (Verfärbung, Rissbildung, Anlaufen der Isoliergläser) <input type="checkbox"/> Auf Oberflächen <input type="checkbox"/> Auf Verglasung <input type="checkbox"/> Auf Funktion <input type="checkbox"/> Beständigkeit des Fensterherstellers als Garant <input type="checkbox"/> Markenprodukt als Sicherheit
Welche Dienstleistungen erwarte ich mir?	<input type="checkbox"/> Abmessen der Fenster <input type="checkbox"/> Detailliertes, transparentes Offert mit Grafiken <input type="checkbox"/> Montage <input type="checkbox"/> Wartung <input type="checkbox"/> Sonstiges
Zu beachten	<input type="checkbox"/> Regionale Bauvorschriften <input type="checkbox"/> Einhaltungen von allfälligen Gestaltungsvorgaben <input type="checkbox"/> Förderungen <input type="checkbox"/> Lieferzeiten
Preis-/Leistungsverhältnis in Bezug auf persönliche Ansprüche	<input type="checkbox"/> Verarbeitungsqualität <input type="checkbox"/> Umfangreiche Garantien und Langlebigkeit <input type="checkbox"/> Maximale Energieeffizienz – optimale Wärmedämmung – geringe Heizkosten <input type="checkbox"/> Klimaschutz: geringe CO ₂ -Emission durch hohe Wärmedämmung <input type="checkbox"/> Einbruchschutz <input type="checkbox"/> Unkomplizierte Wartung und Pflege <input type="checkbox"/> Kostengünstige Wartung und Pflege <input type="checkbox"/> Schnelle Amortisation der Investition <input type="checkbox"/> Jahrzehntelanger Werterhalt

Gründe für den Fensterkauf		<input type="checkbox"/> Neubau <input type="checkbox"/> Sanierung
Um welches Objekt handelt es sich		<input type="checkbox"/> Ein- oder Mehrfamilienhaus <input type="checkbox"/> Niedrigenergiehaus <input type="checkbox"/> Passivhaus
Auswahl des Rahmenwerkstoffes		<input type="checkbox"/> Holz/Alu <input type="checkbox"/> Kombination Kunststoff/Alu und Holz/Alu <input type="checkbox"/> Kunststoff/Alu <input type="checkbox"/> Kunststoff
Gestaltungsmöglichkeiten der Fenster		<input type="checkbox"/> Formen (Rechteck, Rundbogen, Schrägkonstruktion, individuelle Anfertigungen etc.) <input type="checkbox"/> Fixteile <input type="checkbox"/> Fensterteilung: ein- oder mehrflügelig, Oberlichte <input type="checkbox"/> Farben (alle RAL-Farben, Holzdekor-, Metallicdekor-, Edelstahl-Farben, Holzfarben etc.) <input type="checkbox"/> Glas <input type="checkbox"/> Sprossen (Teilung, Arten etc.) <input type="checkbox"/> Griffe
Öffnungsarten		<input type="checkbox"/> Dreh-Kipp <input type="checkbox"/> Dreh <input type="checkbox"/> Kipp <input type="checkbox"/> Fixverglast <input type="checkbox"/> Hebeschiebe <input type="checkbox"/> Schiebe <input type="checkbox"/> Faltschiebe <input type="checkbox"/> Sperrbare Türen <input type="checkbox"/> Außenöffnende Türen
Produkte „Rund um das Fenster“		<input type="checkbox"/> Integrierter Sonnen- und Sichtschutz = Verbundfenster <input type="checkbox"/> Sonnen- und Sichtschutz (Rollladen, Raffstores, Fensterläden, Innenjalousien) <input type="checkbox"/> Insektenschutz <input type="checkbox"/> Einbruchschutz <input type="checkbox"/> Zusatzausstattung wie z.B. Kindersicherung, Trittschutzleiste, Zuschlagsicherung, Sicherheitsglas etc. <input type="checkbox"/> Ziergriffe <input type="checkbox"/> Hauseingangstüren
Wärmeschutz		<input type="checkbox"/> Energieeinsparpotential: Heizkostensparnis aufgrund hoch wärmedämmender Fenster mit dem Energiesparrechner von Internorm auf www.internorm.com einfach und schnell berechnen <input type="checkbox"/> Passivhausgeeigneter Wärmeschutz $U_w \sim 0,8 \text{ W/m}^2\text{K}$ <input type="checkbox"/> Niedrigenergiehausgeeigneter Wärmeschutz $U_w = 0,8$ bis $1,0 \text{ W/m}^2\text{K}$ <input type="checkbox"/> Erhöhter Wärmeschutz $U_w = 1,0$ bis $1,2 \text{ W/m}^2\text{K}$ <input type="checkbox"/> Standardausführung $U_w = 1,2$ bis $1,3 \text{ W/m}^2\text{K}$
Schallschutz		<input type="checkbox"/> Hoher Lärmpegel (z.B. Flug- und Schienenlärm, stark frequenterte Straßen) – erfordert eine Schalldämmung von $R_w =$ über 40 dB <input type="checkbox"/> Mittlerer Lärmpegel (z.B. normal befahrene Straßen, größere Entfernung zu Schallquellen) – erfordert eine Schalldämmung von $R_w = 36$ bis 39 dB <input type="checkbox"/> Niedriger Lärmpegel (z.B. Wohnsiedlung am Land, im Grünen) – erfordert eine Schalldämmung von $R_w = 32$ bis 35 dB